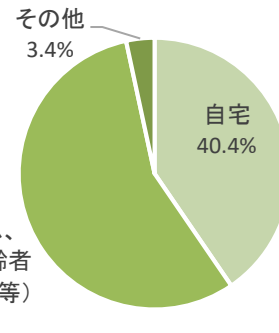


テーマを定めたケアプラン点検(介護保険適正推進員による点検分)まとめ

テーマ	要介護2で通所介護(地域密着型含む)、訪問介護、福祉用具貸与が限度額の8割を超えて計画に位置づけられているケアプラン
-----	--

1. 対象者 89名 (平均年齢 87.7)

居住場所	人数	
自宅	36	40.4%
有料老人ホーム、サービス付き高齢者住宅(以下、有料等)	50	56.2%
その他	3	3.4%
計	89	100.0%



要介護2で通所介護、訪問介護、福祉用具貸与を限度額8割以上利用している者は有料老人ホーム等入居者が多い。

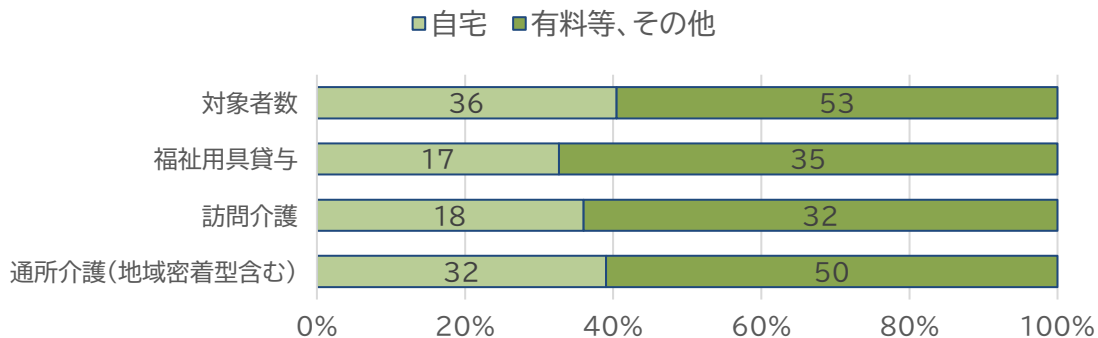
有料老人ホーム、サービス付き高齢者住宅(以下、有料等) 56.2%

2. 点検対象プラン作成事業所

事業所名	提出プラン数	事業所名	提出プラン数
ケアプランセンターひだまり	9件	指定居宅介護支援センターかみじ荘	2件
居宅介護支援センターふれあい	6件	介護支援センター「よつばの里」	2件
永寿荘居宅介護支援センター	6件	居宅介護支援センターおおやま	2件
なえづ居宅介護支援センター	5件	ニチイケアセンター鶴岡みさき	2件
ケアプランセンター大地	5件	庄内たがわ農業協同組合	2件
指定居宅介護支援事業所 澄花	5件	しおん荘居宅介護支援事業所	2件
居宅介護支援事業所 いつき	4件	協立ケアプランセンターわかば	2件
銀座夢ハウスケアプランステーション	4件	居宅介護支援センター愛寿園	1件
ひまわり居宅介護支援事業所	4件	支援センター温寿荘	1件
とようら居宅介護支援センター	4件	介護老人保健施設かけはし	1件
鶴岡地区医師会ケアプランセンターふきのとう	4件	健康園居宅介護支援センターみはら	1件
山王フジックス指定居宅介護支援事業所	3件	株式会社里くみ居宅介護支援事業所	1件
協立ケアプランセンターふたば	3件	居宅介護支援センターくしびき	1件
指定居宅介護支援センターふじの花荘	3件	居宅介護支援センターであい	1件
ケアプランセンター虹	3件	総計	89件

3. 対象者サービス利用状況(通所介護、訪問介護、福祉用具貸与について)

居住場所	人数	サービス利用者数					
		通所介護(地域密着型含む)		訪問介護		福祉用具貸与	
自宅	36	32	88.9%	18	50.0%	17	47.2%
有料等、その他	53	50	94.3%	32	60.4%	35	66.0%
計	89	82	92.1%	50	56.2%	52	58.4%



有料老人ホーム入居者ではいずれのサービス種別においても利用している割合が高かった。
通所介護は「自宅」群でも「有料老人ホーム」群でも利用割合が高い。

4. 有料老人ホーム等入居者とその他の者における各サービス利用の差異について

1) 通所介護(地域密着型を含む)

有料等入居	通所介護利用回数				計	
	月20回未満		月20回以上			
有	19	38.0%	31	62.0%	50	61.0%
無	20	62.5%	12	37.5%	32	39.0%
総計	39	47.6%	43	52.4%	82	100.0%

オッズ比 2.72

p値 0.03

2) 訪問介護

有料等入居	訪問介護利用回数				計	
	月20回未満		月20回以上			
有	17	53.1%	15	46.9%	32	39.0%
無	7	38.9%	11	61.1%	18	22.0%
総計	24	48.0%	26	52.0%	50	61.0%

オッズ比 0.56

p値 0.333

3) 福祉用具貸与

有料等入居	福祉用具貸与利用				計	
	無し		有り			
有	18	34.0%	35	66.0%	53	64.6%
無	19	52.8%	17	47.2%	36	43.9%
総計	37	41.6%	52	58.4%	89	108.5%

オッズ比 2.17

p値 0.077

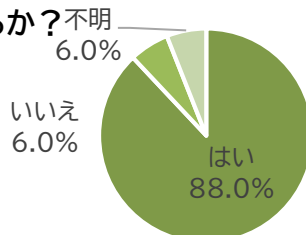
- ・通所介護については、有意(有意水準5%)に有料老人ホーム等入居者で月20回以上(週5回以上)サービス利用している者が多かった。
- ・訪問介護は有料老人ホーム等の入居者よりも自宅にいるの方が頻回利用している者が多かったが、統計学的に有意ではなかった。
- ・福祉用具貸与については、有料老人ホーム等入居者でやや利用割合が多いように見えたが、統計学的に有意な差はなかった。

5. 有料老人ホーム等入居者のサービス利用について

1) 通所介護(地域密着型サービスを含む)

① 同一法人のサービスのみ利用しているか?

はい	44件
いいえ	3件
不明	3件
計	50件

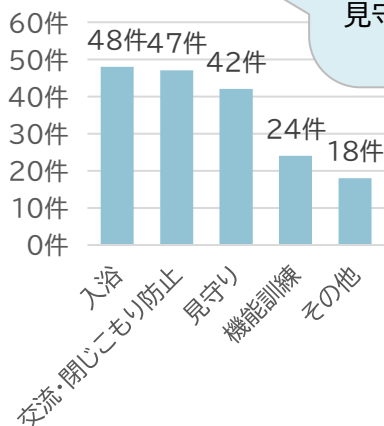


・有料老人ホーム等入居者では法人外の通所介護を利用している人が少ない。

・通所介護の利用目的は入浴や交流、見守り等が多い。

② サービス利用目的(複数選択あり)

入浴	48件	96.0%
交流・閉じこもり防止	47件	94.0%
見守り	42件	84.0%
機能訓練	24件	48.0%
その他	18件	36.0%



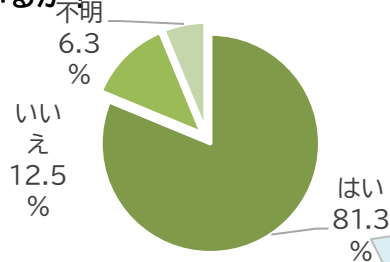
《その他詳細(複数選択あり)》

服薬支援	6件	創傷処置	1件
食事提供、栄養	5件	トイレ誘導	1件
健康観察	4件	尿カテーテルの管	1件
皮膚状態の観察、軟膏塗布	1件	認知機能低下予防	1件
排泄介助	1件		

2) 訪問介護

①同一法人のサービスのみ利用しているか?

はい	26件
いいえ	4件
不明	2件
計	32件

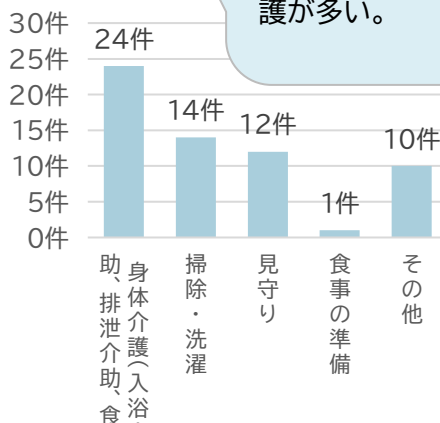


・有料老人ホーム等入居者では法人外の訪問介護を利用している人が少ない。

・訪問介護の利用目的は身体介護が多い。

②サービス利用目的(複数選択あり)

身体介護(入浴介助、排泄介助、食事介助、更衣介助等)	24件	75.0%
掃除・洗濯	14件	43.8%
見守り	12件	37.5%
食事の準備	1件	3.1%
その他	10件	31.3%

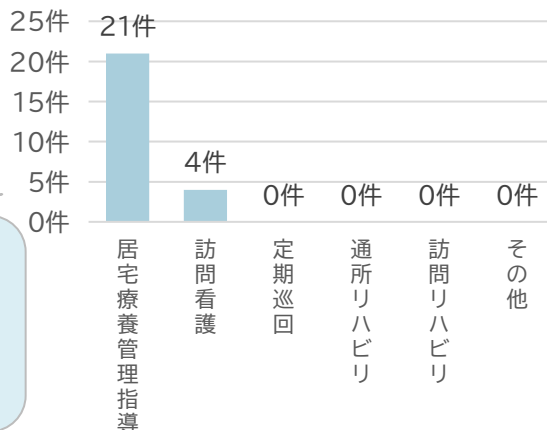


《その他詳細(複数選択あり)》

通院支援	4件
服薬支援	4件
デイサービスの準備	3件
リネン交換	1件
買い物	1件

3) 通所介護、訪問介護、福祉用具貸与以外の利用サービス(複数選択あり)

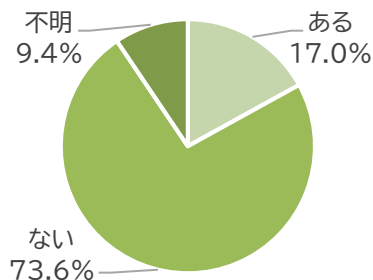
居宅療養管理指導	21件
訪問看護	4件
定期巡回	0件
通所リハビリ	0件
訪問リハビリ	0件
その他	0件



・通所介護、訪問介護、福祉用具貸与で8割以上利用しているため、その他のサービス利用は少なくなるが、その中でも「居宅療養管理指導」(23.6%)、「訪問看護」(4.5%)は利用されていた。

4) 3)について有料老人ホーム等入居者で同一法人以外のサービス利用があるか

ある	9件
ない	39件
不明	5件
計	53件



3)についても同一法人以外のサービス利用は少ない状況にある。

5)有料老人ホーム等入居者の計画に位置付けられている介護保険サービス以外の支援

支援内容	件数		支援内容	件数	
主治医	39件	78.0%	配食サービス	1件	2.0%
家族、親戚の支援	32件	64.0%	理髪店	1件	2.0%
保険外ヘルパー	2件	4.0%	社協日常生活自立支援事業	1件	2.0%
ケースワーカー	2件	4.0%	友人	1件	2.0%
クリーニング	2件	4.0%	歯科診療	1件	2.0%
自費ベッドレンタル	1件	2.0%	有償移送サービス	1件	2.0%

(点検対象者について…)

- ・有料老人ホーム等入居者においては、保険外サービスとして主治医(受診や往診)や家族の支援が位置付けられているプランが多かった。
- ・地域の通いの場や在宅NST等のインフォーマルな支援を活用している人はいないようだった。

《まとめ》

- ・有料老人ホーム等の入居者(要介護2)においては、同一法人の通所介護や訪問介護を利用している人が多い。
- ・通所介護を月20回(週5回)以上利用している者の割合が、有料老人ホーム等入居者において有意に多かった。
- ・同一法人の居宅療養管理指導サービスを利用している者も一定数おり、その他、ケアプランに主治医(受診、往診)が位置付けられている者の割合も多く、医療との連携は行われているようであった。
- ・リハビリ職や栄養士等の専門職からの支援がプランに位置付けられている者は少ないようだった。