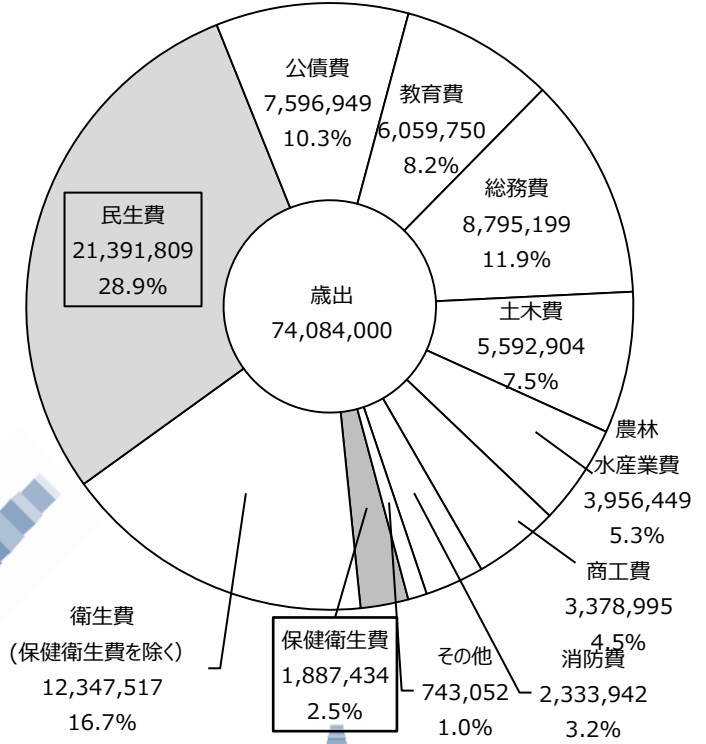
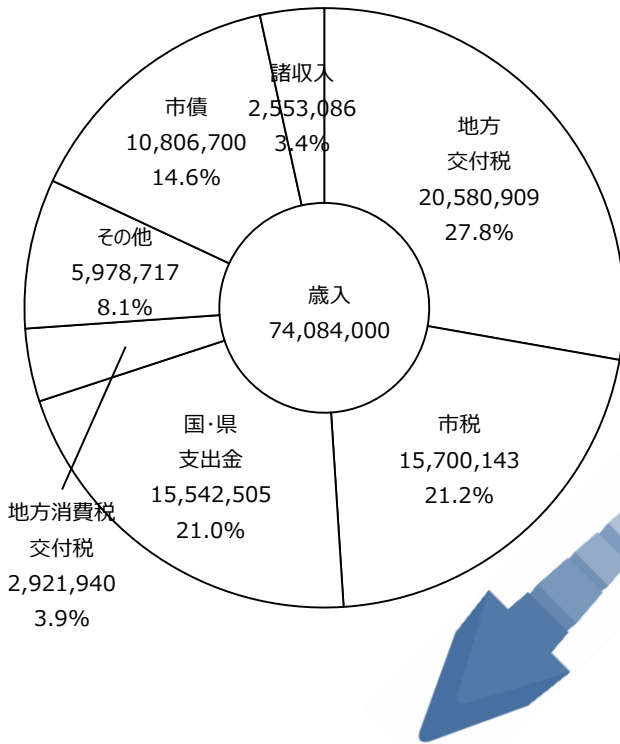


# 5 鶴岡市における社会福祉のための経費

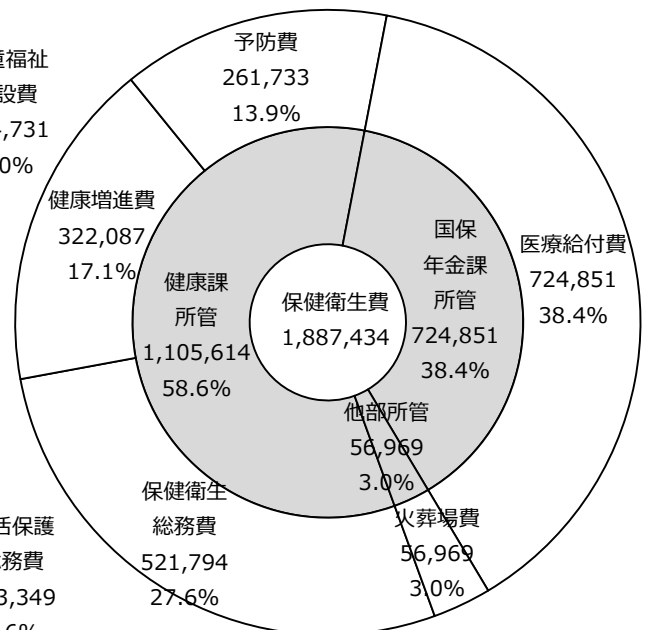
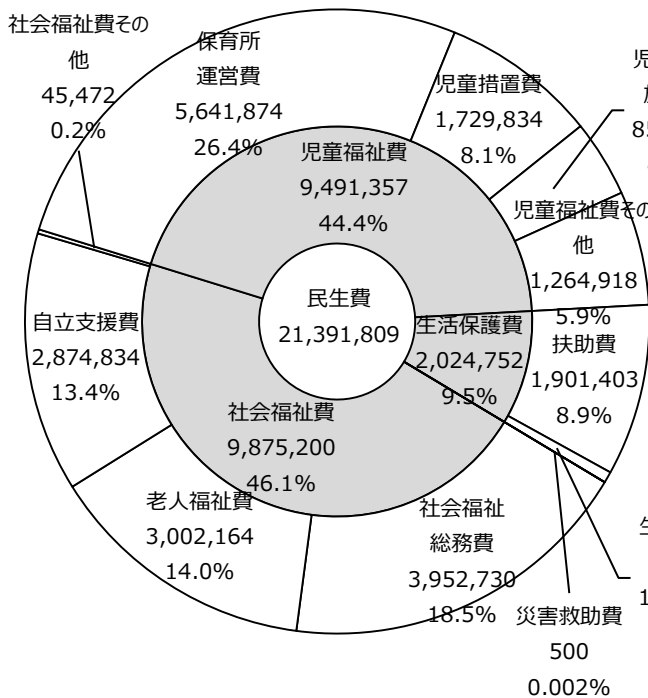
【令和2年度 鶴岡市一般会計当初予算】

(単位：千円)



【民生費の内訳】

【保健衛生費の内訳】



1. 民生費及び保健衛生費の一般会計当初予算に占める割合の推移

(単位：千円)

	28年度	29年度	30年度	元年度	2年度
一般会計	61,810,000	65,300,000	65,340,000	73,087,000	74,084,000
民生費 (比率)	19,097,365 30.9%	19,967,261 30.6%	21,043,288 32.2%	21,732,817 29.7%	21,391,809 28.9%
保健衛生費 (比率)	2,070,347 3.3%	2,104,652 3.2%	1,951,043 3.0%	1,909,188 2.6%	1,887,434 2.5%

2. 民生費の当初予算額の推移

(単位：千円)

項目	28年度	29年度	30年度	元年度	2年度
社会福祉総務費	4,065,423	4,121,945	3,997,079	3,912,105	3,952,730
社会福祉費					
身体障害者福祉費	41,192	39,476	38,152	35,147	34,125
知的障害者福祉費	4,200	4,200	4,200	4,200	4,200
国民年金費	2,929	3,076	3,329	3,298	7,147
老人福祉費	2,601,797	2,961,698	2,666,785	2,770,049	3,002,164
自立支援費	2,668,114	2,684,945	2,880,519	2,871,172	2,874,834
小計	9,383,655	9,815,340	9,590,064	9,595,971	9,875,200
児童福祉総務費	570,685	567,623	734,065	786,541	801,983
児童福祉費					
保育所運営費	4,328,121	4,780,019	5,445,331	5,733,412	5,641,874
児童福祉施設費	204,354	333,757	837,536	1,207,903	854,731
児童措置費	2,006,900	1,933,050	1,864,870	1,787,505	1,729,834
母子福祉費	522,045	517,897	502,171	591,198	462,935
小計	7,632,105	8,132,346	9,383,973	10,106,559	9,491,357
生活保護費					
生活保護総務費	100,286	113,096	121,862	125,059	123,349
扶助費	1,980,819	1,905,979	1,946,889	1,904,728	1,901,403
小計	2,081,105	2,019,075	2,068,751	2,029,787	2,024,752
災害救助費	500	500	500	500	500
合計	19,097,365	19,967,261	21,043,288	21,732,817	21,391,809

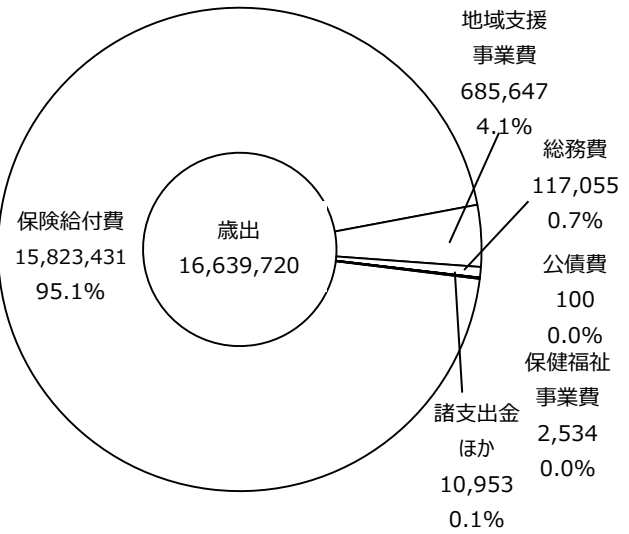
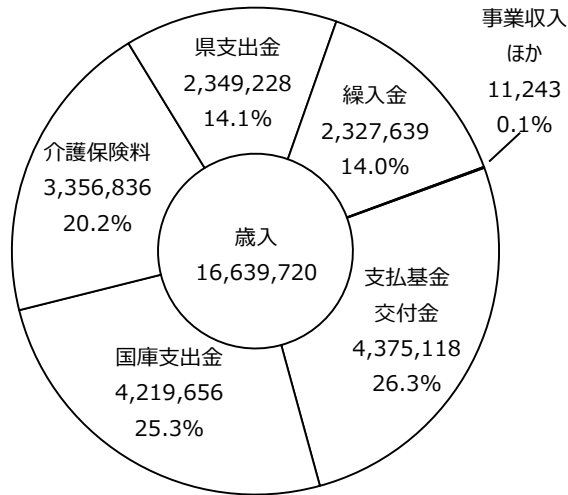
3. 保健衛生費の当初予算の推移

(単位：千円)

項目	28年度	29年度	30年度	元年度	2年度
保健衛生総務費	512,968	538,181	513,968	518,809	521,794
保健衛生費					
予防費	275,249	264,546	264,563	241,054	261,733
健康増進費	358,193	349,022	339,917	341,498	322,087
環境衛生費	1,844	0	0	0	0
環境保全対策費	48,463	0	0	0	0
医療給付費	816,101	805,490	778,451	738,181	724,851
火葬場費	57,529	147,413	54,144	69,646	56,969
合計	1,965,012	2,104,652	1,951,043	1,909,188	1,887,434

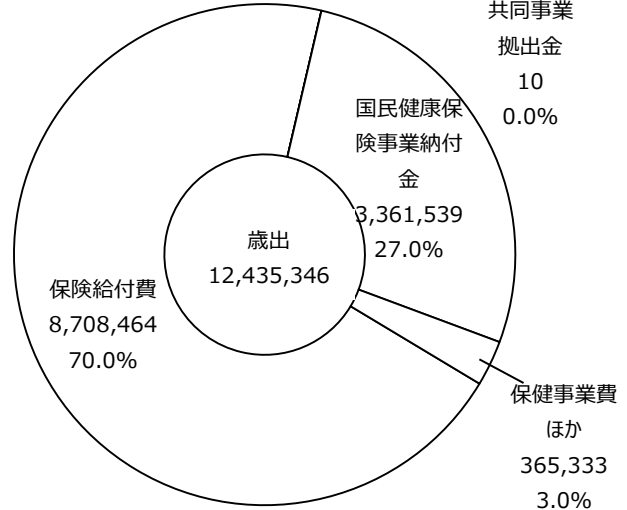

【令和2年度 鶴岡市介護保険特別会計当初予算】

(単位：千円)



【令和2年度 鶴岡市国民健康保険特別会計（事業勘定）当初予算】

(単位：千円)



【令和2年度 鶴岡市後期高齢者医療保険特別会計当初予算】

(単位：千円)

